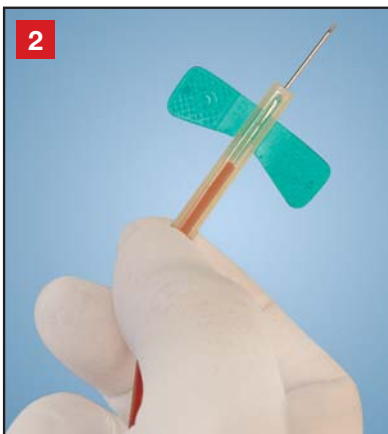


Safety-Multifly®

Gebrauchshinweis für die „Einhandtechnik“



Den Nadelschutz mit Daumen und Zeigefinger gefasst halten...



...und über die Kanüle schieben...



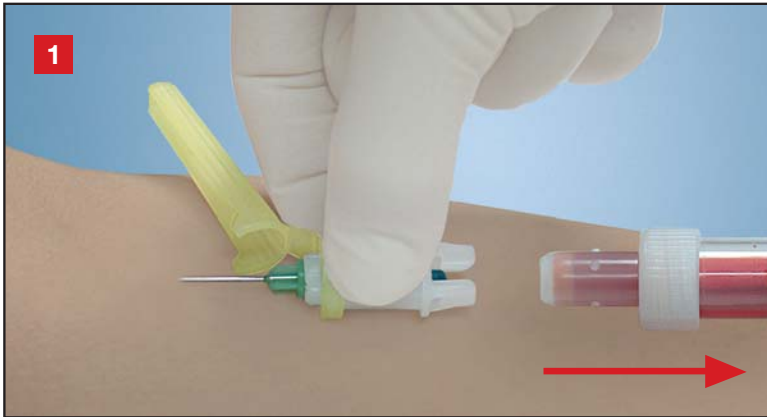
...bis der Nadelschutz fühl- und hörbar arretiert ist.

▶ **WICHTIG bei der Einhandtechnik** ◀
Schlauch mit Fingern leicht in der Handfläche fixieren!



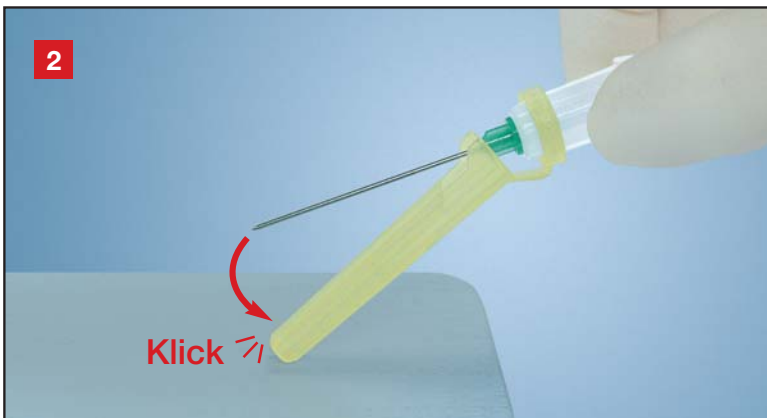
Safety-Kanüle

Handhabungshinweis



Nach der Blutentnahme:

Die letzte S-Monovette® aus der Safety-Kanüle lösen.



Die Safety-Kanüle am Adapter fassen und (z.B. auf einer flachen Oberfläche) die Nadel nach unten in den Kanülenschutz fühl- und hörbar einrasten.



Nach Aktivierung des Kanülenschutzes:

Entsorgen Sie die Kanüle entsprechend den für Ihren Bereich gültigen Vorschriften und Richtlinien.